

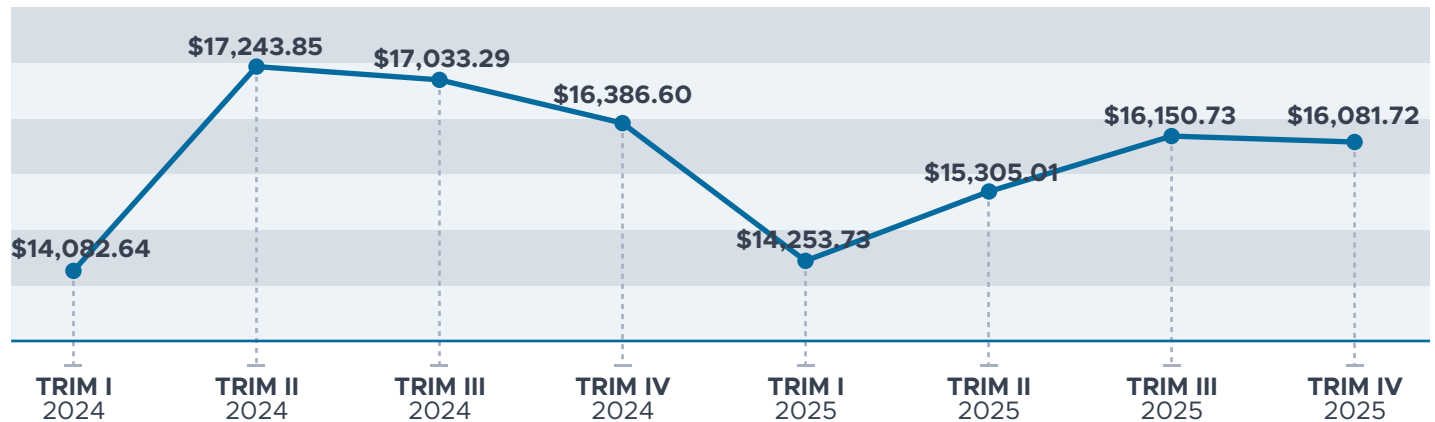
Remesas Internacionales | Trim IV 2025

Las remesas son transferencias de dinero que una persona envía a otra, generalmente desde un país en el que reside a otro país, usualmente hacia su país de origen. Estas transferencias suelen ser realizadas por migrantes a sus familias o seres queridos que permanecen en su país de origen.

En contraste, los ingresos que obtienen los mexicanos que trabajan en Estados Unidos y cruzan frecuentemente la frontera se registran como servicios factoriales, ya que corresponden a pagos por su trabajo.

Llegada de remesas a México

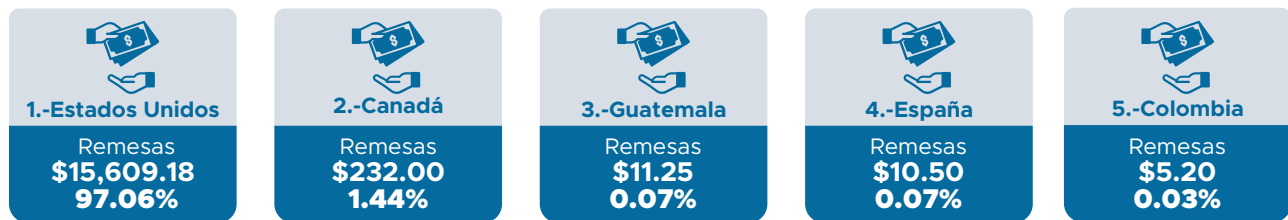
Durante el cuarto trimestre del 2025 se realizó el envío de \$16,081.72 millones de dólares en remesas a México, con una disminución del 0.43% respecto al trimestre anterior y una disminución anual de 1.86%.



Cifras en millones de dólares estadounidenses.

Origen de las remesas enviadas a México

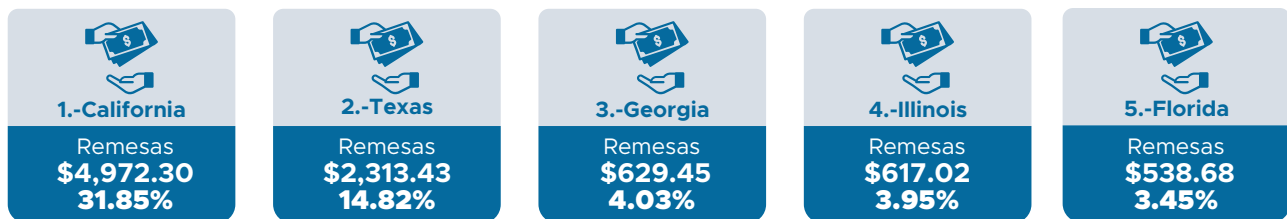
Del total de remesas recibidas en el país, Estados Unidos se mantuvo como el principal país de origen, al concentrar el 97.06%. Este monto equivale a \$15,609.18 millones de dólares, lo que representa una disminución de 0.09% respecto al trimestre anterior y una disminución anual de 1.58%.



Cifras en millones de dólares estadounidenses.

Remesas desde Estados Unidos a México

El estado de California envió \$4,972.30 millones de dólares en remesas durante el cuarto trimestre del 2025, esto significó un aumento del 2.99% respecto al trimestre anterior y una disminución anual de 1.56%.



Cifras en millones de dólares estadounidenses.

Fuente: CEMDI con información del Banco de México, Trim IV 2025.

Remesas por estados

A nivel nacional, Guanajuato es el estado con mayor recepción de remesas con \$1,452.40 millones de dólares. Baja California ocupa el lugar 13, recibiendo el 2.80% del total de las remesas.



Cifras en millones de dólares estadounidenses.

Destino de los egresos por remesas

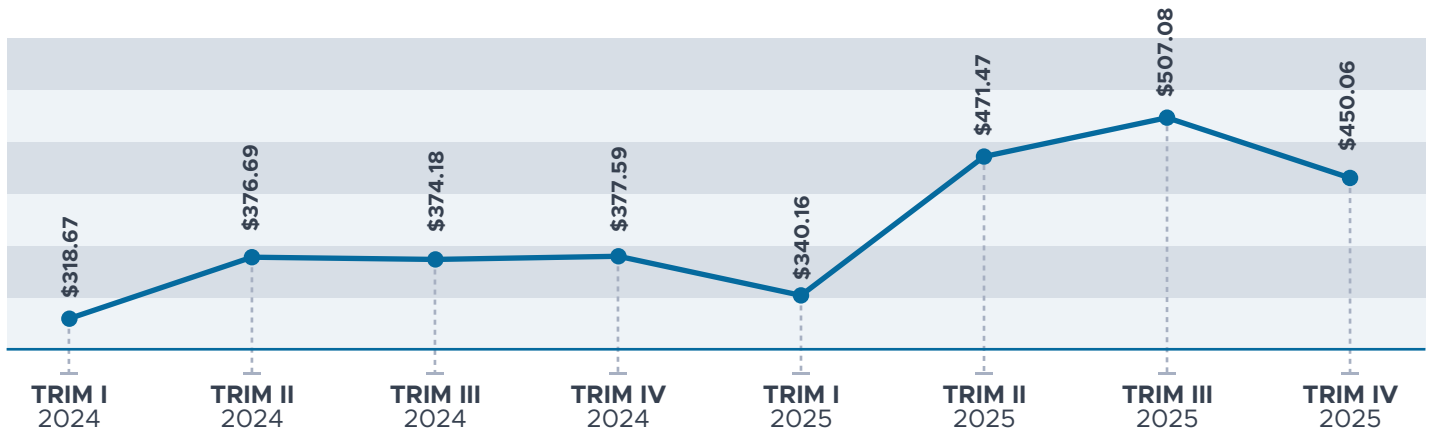
México envió \$311.14 millones de dólares en remesas durante el cuarto trimestre de 2025, registrando un aumento del 0.27% en comparación con el año anterior. Estados Unidos fue el principal receptor de remesas, concentrando el 45.96% del total, seguido por Colombia, que recibió el 17.60% de las remesas.



Cifras en millones de dólares estadounidenses.

Remesas en Baja California

Baja California tuvo un flujo de \$450.06 millones de dólares en remesas durante el cuarto trimestre de 2025, registrando una disminución de 11.25% respecto al trimestre anterior y un aumento del 19.19% respecto al año anterior.



Cifras en millones de dólares estadounidenses.

Remesas por municipio

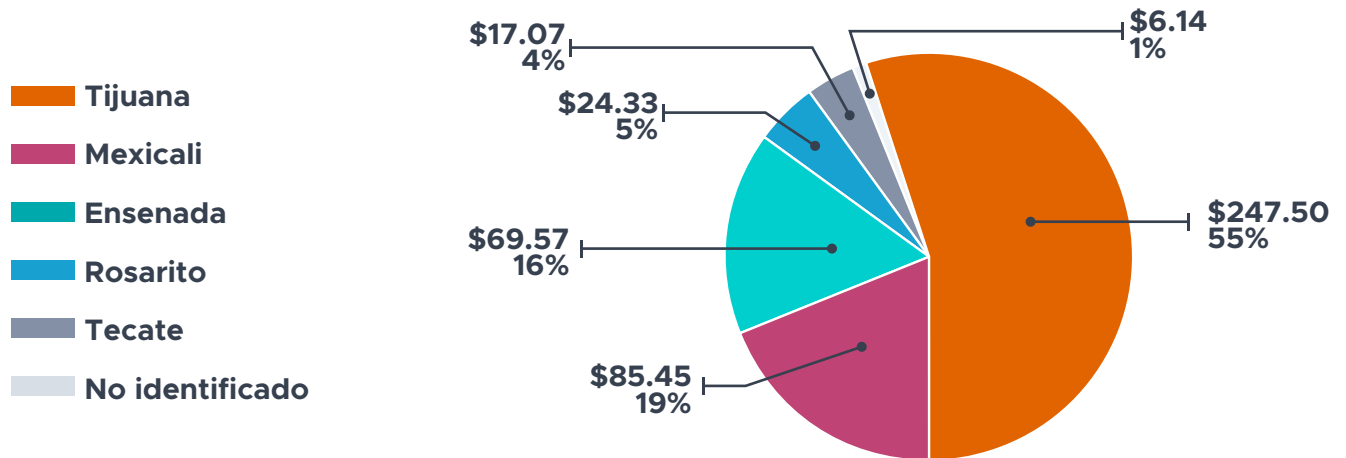
A nivel nacional, Tijuana ocupó el primer lugar como el municipio con mayor receptor de remesas concentrando \$247.50 millones de dólares, una disminución de 10.30% en comparación con el trimestre anterior y un aumento del 20.53% en comparación con el año anterior.

MUNICIPIO	REMESAS	%
1.- Tijuana, Baja California	\$247.50	1.54%
2.- San Cristóbal de las Casas, Chiapas	\$221.59	1.38%
3.- Monterrey, Nuevo León	\$188.48	1.17%
4.- Morelia, Michoacán	\$167.05	1.04%
5.- León, Guanajuato	\$164.06	1.02%

Fuente: CEMDI con información del Banco de México, Trim IV 2025.

Remesas dentro de Baja California

Tijuana destacó como el municipio con mayor recepción de remesas, concentrando el 54.39% del total estatal.



MUNICIPIO	VARIACIÓN TRIMESTRAL	VARIACIÓN ANUAL
1.- Tijuana	-10.30%	20.53%
2.- Mexicali	-9.03%	24.99%
3.- Ensenada	-13.95%	15.80%
4.- Rosarito	-10.14%	23.11%
5.- Tecate	-10.90%	20.45%

*Cifras en millones de dólares estadounidenses.
El total no suma 100% debido a información no identificada.
Nota: Las cifras de remesas tienen el carácter de preliminar y están sujetas a revisiones posteriores.*

Fuente: CEMDI con información del Banco de México, Trim IV 2025.